



KoSO

Intervall: Februari 2025






Månadsrapport

Besökssummering

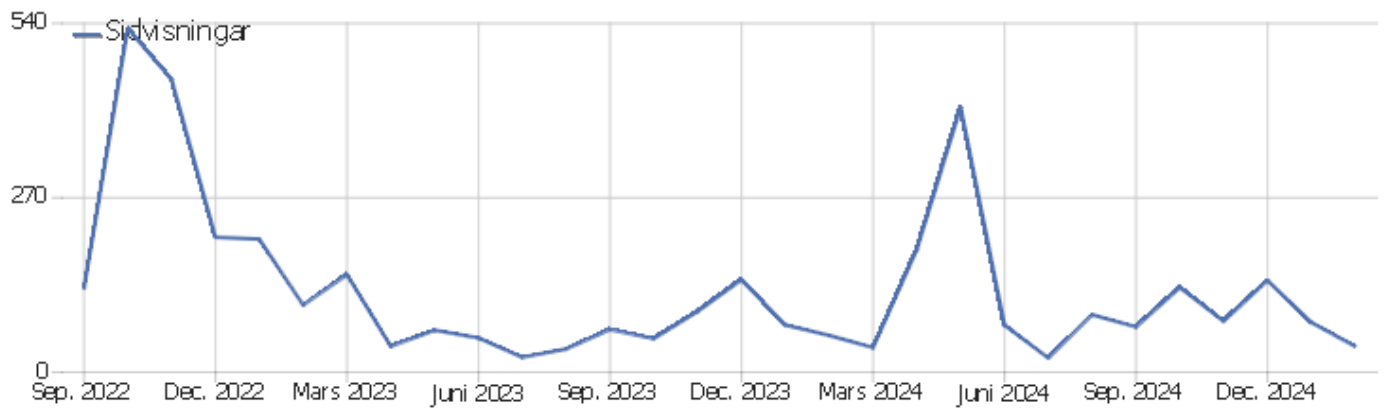


Namn	Värde
Unika besökare	36
Besök	36
Händelser	41
Maximalt antal händelser under ett besök	4
Händelser per besök	1
Genomsnittlig besökstid (i sekunder)	00:00:29
Avvisningsfrekvens	92 %

Land

Land	Besök	Händelser	Händelser per besök	Genomsnittlig tid på webbplatsen	Avvisningsfrekvens	Omsättning
 USA	29	30	1	00:00:00	97 %	0 kr
 Sverige	4	7	2	00:04:15	75 %	0 kr
 Nederländerna	1	2	2	00:00:12	0 %	0 kr
 Polen	1	1	1	00:00:00	100 %	0 kr
 Ryssland	1	1	1	00:00:00	100 %	0 kr

Händelser - Huvudvariabler



Namn	Värde
Sidvisningar	40
Unika sidvisningar	38
Nedladdningar	0
Unika nedladdningar	0
Utlänkar	1
Unika utlänkar	1
Sökningar	0
Unika nyckelord	0
Träffar	41

Webbadresser

Sidans URL	Sidvisningar	Unika sidvisningar	Genomsnittlig tid på sidan	Avvisningsfrekvens	Utflyde
/alla/huvudsida.php	34	33	00:00:00	94 %	97 %
/o/mt/mt.php	3	2	00:00:44	50 %	100 %
/alla/info.php	1	1	00:00:00	0 %	100 %
/d/nykoping.php	1	1	00:00:00	100 %	100 %
/tips/tips.php	1	1	00:14:47	0 %	0 %

Utlänkar

Klickade utlänkar	Unika klick	Klick
www.naturvardsverket.se/amnesomraden/vatmark/vatmarker	1	1

Översikt för hänvisningar



Namn	Värde
Besökare från sökmotorer	1
Besökare från sociala nätverk	1
Direkttrafik	34
Besökare från webbplatser	0
Besökare från kampanjer	0
Distinkta sökmotorer	1
Distinkta sociala nätverk	1
Distinkta nyckelord	1
Distinkta webbplatser	0
Distinkta kampanjer	0
Procent av Direkttrafik	94 %
Procent av Besökare från sökmotorer	3 %
Procent av Besökare från kampanjer	0 %
Procent av Besökare från sociala nätverk	3 %
Procent av Besökare från webbplatser	0 %